



UniFi[®] | AP AC **EDU**

802.11ac Dual-Radio AP
with Public Address System

Model: UAP-AC-EDU

QUICK START GUIDE

Wprowadzenie

Dziękujemy za zakup urządzenia Ubiquiti Networks® UniFi® 802.11ac Dual-Radio AP z systemem adresowania publicznego. Ta krótka instrukcja obsługi przeprowadzi cię przez proces instalacji. Zawiera także warunki gwarancji.

WAŻNE: The UAP-AC-EDU wymaga progr. UniFi Controller v4.9.5 lub nowsza, dostępna na : downloads.ubnt.com/unifi

Zawartość opakowania



UniFi AP AC EDU



Szablon montażowy



Gigabit PoE* (48V, 0.5A)
z uchwytem montażowym



Przewód zasilający*



Krótka instrukcja obsługi

* Tylko z pojedynczym urządzeniem UAP-AC-EDU.

Wymagania do instalacji urządzenia

- Kabel CAT5/6
- Śrubokręt typu „krzyżak”
- Płyta kartonowo-gipsowa lub płyta otwornica (do wycięcia otworu w płycie sufitowej)

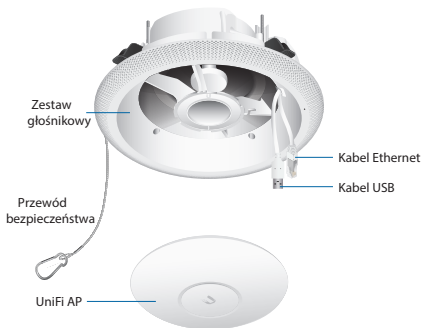
WARUNKI UŻYTKOWANIA: Kabel Ethernet musi być kategorii CAT5 (lub wyższej). Klient ma obowiązek przestrzegania lokalnych przepisów, w tym normalnej eksploatacji częstotliwości kanałów, mocy wyjściowej, wymagań wewnętrznego kładzenia kabla oraz dynamicznego wyboru częstotliwości (DFS).

Wymagania systemowe


- Linux, Mac OS X, lub Microsoft Windows 7/8/10
- Java 1.6 (1.8 lub nowsza- rekomendowana)
- Przeglądarka: Google Chrome (Inne przeglądarki mogą mieć ograniczoną funkcjonalność.)
- Oprogramowanie UniFi Controller v4.9.5 lub nowsze (dostępne na: downloads.ubnt.com/unifi)

Przegląd sprzętu

UniFi AP AC EDU składa się z zestawu głośnikowego i UniFi AP.




Tył zestawu głośnikowego



Główny port Ten port Gigabit Ethernet służy do podłączenia zasilania i powinien być podłączony do serwera LAN i DHCP.

Uchwyt zaciskowy Cztery uchwyty zaciskowe służą do zamocowania UniFi AP AC EDU na płycie sufitowej.

Porty UniFi AP



Drugi Zarezerwowany do przyszłego użycia.

Reset Przycisk Reset pełni dwie funkcje dla UniFi AP:

- **Restart** Naciśnij i szybko zwolnij przycisk Reset.
- **Przywróć domyślne ustawienia fabryczne** Naciśnij i przytrzymaj przycisk Reset przez ponad pięć sekund.



Uwaga: Musisz usunąć UniFi AP od zestawu głośnikowego, aby mieć dostęp do przycisku Reset.

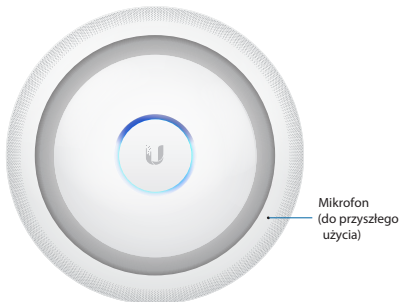
Alternatywnie, UniFi AP można zresetować zdalnie poprzez przycisk Reset umieszczony na dole zasilacza gigabitowego PoE.

Wejście na kabel USB i kabel Ethernet wychodzą przez ten otwór.

USB Port USB 2.0 jest używany do zestawu głośnikowego.

Główny Ten port Gigabit Ethernet służy do zasilania i przenoszenia danych.

Diody LED i mikrofon



Kolor	Status	Opis
Biały	Stały	Domyślne ust. fabryczne; oczekiwanie na integrację.
	Migający	Inicjowanie.
Biały/ Niebieski	Naprzedmienny	Urządzenie jest zajęte; nie dotykaj, nie odłączaj. Zazwyczaj oznacza to, że odbywa się proces aktualizacji oprogramowania.
Niebieski	Stały	Wskazuje, że urządzenie zostało pomyślnie zintegrowane z siecią i działa poprawnie.
	Szybko migający	Używany podczas wyzn. lokalizacji AP. Po kliknięciu „Locate„ w Oprogramowaniu, dioda LED będzie migać. Oprogramowanie wyświetli także lokalizację AP na mapie.
	Stały z okazjonalnym miganiem	Wskazuje, że urządzenie znajduje się w stanie odizolowanym (WLANy są wył. dopóki nie zostanie znaleziony uplink).

Zasilanie UniFi AP

UniFi AP AC EDU posiada funkcję automatycznego wykrywania 802.3at PoE+ i może być zasilany przez:

- Ubiquiti Networks UniFi Switch (rekomendowany i sprzedawany osobno)
- Switch zgodny z 802.3at PoE+
- Adapter Gigabit PoE (48V, 0.5A)* od Ubiquiti Networks

* Tylko w pojedynczym urządzeniu UAP-AC-EDU.

Podłączanie do przełącznika PoE+

Podłącz kabel Ethernet od UniFi AP AC EDU bezpośrednio do portu PoE w przełączniku UniFi.

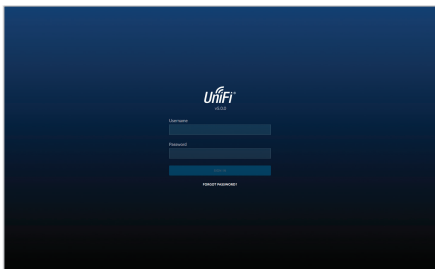


Instalacja oprogramowania

Pobierz i zainstaluj najnowszą wersję oprogramowania kontrolera UniFi: downloads.ubnt.com/unifi

Uruchom oprogramowanie i postępuj zgodnie z instrukcjami wyświetlanymi na ekranie. Instrukcje krok po kroku są dostępne w przewodniku użytkownika znajdującym się na naszej stronie: documentation.ubnt.com/unifi

Po zainstalowaniu oprogramowania i uruchomieniu kreatora instalacji UniFi, pojawi się ekran logowania do interfejsu zarządzania UniFi Controller. Wprowadz nazwę administratora i hasło, które utworzyłeś, i kliknij Zaloguj się.



Możesz zarządzać swoją siecią bezprzewodową i przeglądać jej statystyki za pomocą interfejsu zarządzania UniFi Controller. Informacje na temat konfigurowania i korzystania z oprogramowania UniFi Controller można znaleźć w podręczniku użytkownika.

Aplikacja UniFi EDU

Ubiquiti Networks oferuje aplikację UniFi EDU, dzięki czemu możesz emitować ogłoszenia z większą jasnością z urządzenia mobilnego.

UniFi EDU app ma pięć zakładek:

- **Broadcast** Utwórz grupy i natychmiast ogłosz co masz do przekazania.
- **Schedule** Ogłoszenia zgodne z danym harmonogramem.
- **Recordings** Twórz nagrania do późniejszego wykorzystania.
- **Volume** Dostosuj głośność dla każdego UniFi AP AC EDU.
- **Settings** Przejdź do innej witryny.

Wymagania

- Oprogramowanie UniFi Controller v4.9.5 lub nowsze
- UniFi AP AC EDU wersja oprogramowania 3.4.18 lub nowsza
- Urządzenie zgodne z systemem Android lub iOS znajdujące się w tej samej sieci warstwy 2 (Layer-2), co kontroler UniFi i UniFi AP

Poniższe instrukcje opisują wersję aplikacji iOS; jednak wersja Androida jest podobna.

Zaloguj się i ogłosz:


1. Pobierz aplikację UniFi EDU ze sklepu App Store (iOS) lub Google Play™ (Android).



2. Uruchom aplikację.

3. Wprowadź następujące informacje:

- **(IP address)** Wprowadź adres IP do Unifi Controller.

 **Uwaga:** Jeśli nie znasz adresu IP, możesz nacisnąć Find, aby wykryć Unifi Controller, a następnie wybrać adres.

- **(port)** Wprowadź odpowiedni numer portu, zazwyczaj jest to 8843.
- **(username)** Wprowadź swoją nazwę użytkownika do Unifi Controller.
- **(password)** Wprowadź hasło do Unifi Controller.
- **Remember username and password** Naciśnij tę opcję jeśli chcesz, aby aplikacja zapamiętała twój login.

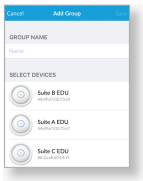
Naciśnij Connect.



4. Aby stworzyć grupę naciśnij +.

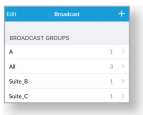


5. Wpisz nazwę w polu Group Name.

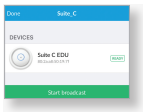


6. Zaznacz odpowiednie UniFi AC EDU a następnie naciśnij Save .

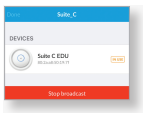
7. Zaznacz grupę, z której chcesz skorzystać.



8. Naciśnij Start broadcast, aby nadać ogłoszenie.



9. Naciśnij Stop broadcast, aby zakończyć ogłoszenie.



Głośniki zostaną automatycznie wyciszone po zakończeniu nadawania.

Specyfikacja

UAP-AC-EDU	
Wymiary	287.5 x 287.5 x 125.9 mm (11.32 x 11.32 x 4.96")
Waga	1.820 kg (4.012 lb)
Interfejsy	(2) Porty Ethernet 10/100/1000
Port	(1) Port USB
Przyciski	Reset
Sposób zasilania	802.3at PoE+
Zasilanie	Zasilacz Gigabit PoE 48V, 0.5A ¹
Obsługiwany zakres napięcia	44VDC do 57VDC
Maks. zużycie mocy	20W
Maks. moc TX	
2.4 GHz	22 dBm
5 GHz	22 dBm
MIMO	
2.4 GHz	3 x 3
5 GHz	3 x 3
Przepustowość ²	
2.4 GHz	450 Mbps
5 GHz	1300 Mbps
Zasięg ²	122 m (400 ft)
Anteny	(3) Dwupasmowe, wew.
Zysk	2.4 GHz: 3 dBi, 5 GHz: 3 dBi
Standardy Wi-Fi	802.11 a/b/g/n/ac
Bezpieczeństwo bezprzewodowe	WEP, WPA-PSK, WPA Enterprise (WPA/WPA2, TKIP/AES)
BSSID	Do czterech na radio
Montaż	Naścienne/sufitowe (w zestawie)
Zakres temperaturowy pracy	-10 do 70° C (14 do 158° F)
Zakres wilgotności	5 - 95%
Certyfikaty	CE, FCC, IC

¹ Tylko pojedyncze urządzenie zawiera zasilacz.

² Wartości prędkości i zasięgu mogą się różnić i są oparte na optymalnych warunkach.

Uwagi dotyczące bezpieczeństwa

1. Przeczytaj, postępuj i zachowaj te instrukcje.
2. Przestrzegaj wszystkich ostrzeżeń.
3. Używaj tylko dodatków/akcesoriów określonych przez producenta.



OSTRZEŻENIE: Nie należy używać tego produktu w miejscu, w którym może być on zanurzony w wodzie.



OSTRZEŻENIE: Unikaj używania tego produktu podczas burzy z piorunami. Istnieje ryzyko porażenia prądem.

Informacje dotyczące bezpieczeństwa elektrycznego

1. Zgodność jest wymagana w odniesieniu do wymagań dotyczących napięcia, częstotliwości i prądu wskazanych na etykiecie producenta. Podłączenie do innego źródła zasilania niż zalecane może spowodować niewłaściwe działanie, uszkodzenie sprzętu lub zagrożenie pożarowe, jeśli ograniczenia nie będą przestrzegane.
2. Wewnątrz tego urządzenia nie ma żadnych części, które można serwisować. Serwis powinien być świadczony wyłącznie przez wykwalifikowaną osobę.
3. To urządzenie jest wyposażone w odłączany przewód zasilający, który posiada zintegrowany przewód uziemiony, przeznaczony do podłączenia do uziemionego gniazda bezpieczeństwa.
 - a. Nie należy zastępować przewodu zasilającego takim, który nie jest zatwierdzony. Nigdy nie używaj wtyczki adaptera do podłączenia do gniazda 2-przewodowego, ponieważ spowoduje to przerwanie ciągłości przewodu uziemniającego.
 - b. Sprzęt wymaga użycia przewodu uziemniającego, ponieważ część certyfikatu bezpieczeństwa tj. modyfikacji lub niewłaściwego użycia może stanowić zagrożenie porażeniem, co może spowodować poważne obrażenia lub śmierć.
 - c. W przypadku pytań dotyczących instalacji przed podłączeniem urządzenia należy skontaktować się z wykwalifikowanym elektrykiem lub producentem.
 - d. Uziemieniem ochronnym jest wymieniony zasilacz AC. Instalacja budowlana powinna zapewnić odpowiednie zabezpieczenie przed zwarciami.
 - e. Połączenia ochronne muszą być instalowane zgodnie z lokalnymi krajowymi zasadami i przepisami.

Ograniczona gwarancja

UBIQUITI NETWORKS, Inc. ("UBIQUITI NETWORKS") gwarantuje, że niniejszy produkt(y) (dalej "Produkt(y)") będą wolne od wad materiałowych i produkcyjnych przez okres jednego (1) roku od daty zakupu podczas normalnego użytkowania i obsługi. Produkt(y), który we wspomnianym okresie(1) roku od daty zakupu nie spełnią powyższej gwarancji według własnego uznania UBIQUITI NETWORKS zostaną naprawione lub wymienione na sprawne. UBIQUITI NETWORKS jest jedynym i wyłącznym podmiotem obciążonym obowiązkiem i odpowiedzialnością powyższej gwarancji. Koszty montażu i demontażu Produktu nie wchodzi w skład niniejszej gwarancji. Okres gwarancji naprawionego lub wymienionego Produktu pozostaje identyczny jak pierwotnie zakupionego.

Warunki gwarancji

Powyższa gwarancja nie ma zastosowania, jeżeli Produkt:

- (I) został zmodyfikowany i/lub zmieniony, z wyjątkiem działań Ubiquiti Networks, upoważnionych na piśmie przez Ubiquiti Networks przedstawicieli;
- (II) został pomalowany, przemianowany lub fizycznie zmodyfikowany w jakikolwiek inny sposób;
- (III) został uszkodzony z powodu błędów lub wad w okablowaniu;
- (IV) został poddany niewłaściwemu użyciu, nadużyciu, zaniedbaniu, elektromag. lub elektrycznym zaburzeniom, w tym wylądowaniom atmosferycznym lub awarii sieci oraz czynnikom mechanicznym wykraczającym poza wytrzymałość urządzenia;
- (V) został uszkodzony lub upośledzony w wyniku korzystania oprogramowania firm trzecich;
- (VI) utracił oryginalną etykietę Ubiquiti z numerem MAC lub brakuje jakiegokolwiek innej oryginalnej etykiety Ubiquiti.
- (VII) nie został doręczony do Ubiquiti ciągu 30 dni od wystawienia zgłoszenia RMA.

Ponadto powyższa gwarancja ma zastosowanie tylko wtedy, gdy: urządzenie zostało prawidłowo zainstalowane i używane zgodnie, ze wszystkimi istotnymi aspektami dokumentacji Produktu; wszelkie okablowanie Ethernetowe podłączone do Produktu winno być typu CAT5 (lub wyższej), dla instalacji zewnętrznych, okablowanie winno być ekranowane i specjalnie do takich warunków przeznaczone, dla instalacji wew., okablowanie do tego przeznaczone.

Zwroty

Żaden, z przesłanych do UBIQUITI NETWORKS na wymianę lub naprawę, Produkt nie zostanie zaakceptowany bez posiadania uprzednio nadanego mu przez UBIQUITI NETWORKS numeru RMA. Identycznie ma się sytuacja z Produktami przesłanymi do UBIQUITI NETWORKS bez uprzedniego opłacenia transportu. Odrzucone produkty, nie posiadające numeru RMA, nie zostaną poddane procesowi testowania i/lub naprawy oraz odesłane na koszt odbiorcy. Wszelkie informacje odnośnie przebiegu procesu i nadania numeru RMA opublikowano pod: www.ubnt.com/support/warranty

Wyłączenie odpowiedzialności

Z WYJĄTKIEM JAKICHKOLWIEK WYRAŹNIE OKREŚLONYCH GWARANCJI PRZEWIDZIANYCH W NINIEJSZYM DOKUMENCIE, UBIQUITI NETWORKS, JEJ JEDNOSTKI STOWARZYSZONE ORAZ JEJ I ICH ZEWNĘTRZNI DOSTAWCY DANYCH, USŁUG, OPROGRAMOWANIA ORAZ SPRZĘTU, NINIEJSZYM ZRZEKAJĄ SIĘ ODPOWIEDZIALNOŚCI I NIE UDZIELAJĄ JAKICHKOLWIEK GWARANCJI LUB INNYCH OŚWIADCZEŃ, WYRAŹNYCH, DOROZUMIANYCH, LUB USTAWOWYCH, W TYM, MIĘDZY INNYMI, OŚWIADCZEŃ, GWARANCJI, GWARANCJI PRZYDATNOŚCI HANDLOWEJ, DOKŁADNOŚCI, JAKOŚCI USŁUGI LUB REZULTATÓW, DOSTĘPNOŚCI, ZADOWALAJĄCEJ JAKOŚCI, BRAKU WIRUSÓW, MOŻLIWOŚCI NIEZAKŁÓCONEGO KORZYSTANIA, PRZYDATNOŚCI DO OKREŚLONEGO CELU, NIENARUSZALNOŚCI I JAKICHKOLWIEK GWARANCJI WYNIKAJĄCYCH Z POSTĘPOWANIA, UŻYCIA LUB PRAKTYK HANDLOWYCH W ZWIĄZKU Z TAKIMI PRODUKTAMI LUB USŁUGAMI. KUPUJĄCY PRZYJMUJE DO ŚWIADOMOŚCI, ZE ANI UBIQUITI NETWORKS ANI JEJ DOSTAWCY ZEWNĘTRZNI NIE MAJĄ KONTROLI NAD SPRZĘTEM KUPUJĄCEGO LUB TRANSFEREM DANYCH PRZEZ URZĄDZENIA KOMUNIKACYJNE, W TYM PRZEZ INTERNET, ORAZ, ZE PRODUKTY I USŁUGI MOGĄ PODLEGAĆ OGRANICZENIOM ORAZ BYĆ NARAŻONE NA ZAKŁÓCENIA, OPÓZNIENIA, ANULOWANIA I INNE PROBLEMY ZWIĄZANE NIEODŁACZNIE Z UŻYTKOWANIEM URZĄDZEŃ KOMUNIKACYJNYCH. UBIQUITI NETWORKS, JEJ JEDNOSTKI STOWARZYSZONE ORAZ JEJ I ICH ZEWNĘTRZNI DOSTAWCY NIE PONOSZĄ ODPOWIEDZIALNOŚCI ZA JAKIEKOLWIEK ZAKŁÓCENIA, OPÓZNIENIA, ANULOWANIA, NIEDORECZENIA, UTRATĘ DANYCH, USZKODZENIE I/LUB ZNIEKSZTAŁCENIE TREŚCI, UTRATĘ PAKIETÓW LUB ZA INNE SZKODY WYNIKAJĄCE Z KTÓREGOKOLWIEK WYŻEJ WYMIIENIONEGO PRZYPADKU. Dodatkowo, UBIQUITI NETWORKS nie gwarantuje, że działanie Produktów będzie wolne od błędów lub, że działanie będzie nieprzerwane. W żadnym przypadku UBIQUITI NETWORKS nie będzie ponosić odpowiedzialności za szkody lub roszczenia bez względu na ich charakter lub rodzaj w odniesieniu do wydajności systemu, w tym zasięgu, wyboru produktów przez kupującego (w tym Produktów) do zastosowania przez kupującego i/lub niezgodności produktów (w tym Produktów) z wymogami rządowymi lub regulacyjnymi.

Ograniczenie Odpowiedzialności

O ILE LOKALNE PRZEPISY NIE STANOWIĄ INACZEJ, UBIQUITI LUB JEJ SPÓŁKI ZALEŻNE, JEDNOSTKI STOWARZYSZONE ALBO DOSTAWCY W ŻADNYM PRZYPADKU NIE PONOSZĄ ODPOWIEDZIALNOŚCI ZA BEZPOŚREDNIE, SZCZEGÓLNE, UBOCZNE, WYNIKOWE LUB INNE SZKODY (W TYM UTRATĘ ZYSKU, UTRATĘ DANYCH LUB KOSZTY PRZERWY W DZIAŁANIU) WYNIKAJĄCE Z UŻYCIA, NIEMOŻLIWOŚCI UŻYCIA LUB W WYNIKU UŻYTKOWANIA PRODUKTU, CZY TO W OPARCIU O GWARANCJE, UMOWE, DELIKT LUB KAŻDĄ INNĄ PODSTAWĘ PRAWNĄ ORAZ NIEZALEŻNIE OD TEGO, CZY INFORMOWANO O MOŻLIWOŚCI ZAISTNIENIA TEGO RODZAJU SZKÓD.

Uwaga

Niektóre kraje, stany, prowincje nie zezwalają na wyłączenie gwarancji lub warunków dorozumianych, w związku z czym powyższe wyłączenie może nie mieć zastosowania. Mogą Państwu przysługiwać inne prawa, które różnią się między państwami, stanami, prowincjami. Niektóre kraje, stany i prowincje nie zezwalają na wyłączenie lub ograniczenie odpowiedzialności za szkody uboczne lub wynikowe, w związku z czym powyższe ograniczenie może nie mieć zastosowania. O ILE LOKALNE PRZEPISY NIE STANOWIĄ INACZEJ, NINIEJSZE WARUNKI GWARANCJI NIE WYŁĄCZAJĄ, NIE OGRANICZAJĄ ANI NIE ZMIENIAJĄ OBOWIAZUJĄCYCH PAŃSTWA USTAWOWYCH PRAW MAJĄCYCH ZASTOSOWANIE W ODNIESIENIU DO LICENCJI JAKIEGOKOLWIEK OPROGRAMOWANIA (WBUDOWANEGO W PRODUKT), A STANOWIĄ ICH UZUPEŁNIENIE. Konwencja Narodów Zjednoczonych o Umowach Międzynarodowej Sprzedaży Towarów nie ma zastosowania w odniesieniu do jakichkolwiek transakcji związanych ze sprzedażą produktów.

Ostrzeżenie o ekspozycji na fale radiowe

Anteny używane przez nadajnik muszą być zainstalowane w sposób umożliwiający zachowanie dystansu minimum 20 cm od ludzi oraz uniemożliwiający zarazem na pracę w połączeniu z jakąkolwiek inną anteną lub nadajnikiem.

Oznaczenie CE

Oznaczenie CE na Produkcie oznacza, iż jest on zgodny ze wszelkimi mającymi zastosowanie dyrektywami.

Znak wykrzyknik (!) poprzedzający oznaczenie CE

Znak wykrzyknik (!) obowiązkowo musi poprzedzać oznaczenie CE, jeśli istnieją restrykcje w użyciu Produktu.



Oświadczenie o zgodności z normami RoHS/WEEE



English

European Directive 2012/19/EU requires that the equipment bearing this symbol on the product and/or its packaging must not be disposed of with unsorted municipal waste. The symbol indicates that this product should be disposed of separately from regular household waste streams. It is your responsibility to dispose of this and other electric and electronic equipment via designated collection facilities appointed by the government or local authorities. Correct disposal and recycling will help prevent potential negative consequences to the environment and human health. For more detailed information about the disposal of your old equipment, please contact your local authorities, waste disposal service, or the shop where you purchased the product.

Deutsch

Die Europäische Richtlinie 2012/19/EU verlangt, dass technische Ausrüstung, die direkt am Gerät und/oder an der Verpackung mit diesem Symbol versehen ist, nicht zusammen mit unsortiertem Gemeindeabfall entsorgt werden darf. Das Symbol weist darauf hin, dass das Produkt von regulärem Haushaltsmüll getrennt entsorgt werden sollte. Es liegt in Ihrer Verantwortung, dieses Gerät und andere elektrische und elektronische Geräte über die dafür zuständigen und von der Regierung oder örtlichen Behörden dazu bestimmten Sammelstellen zu entsorgen. Ordnungsgemäßes Entsorgen und Recyceln trägt dazu bei, potentielle negative Folgen für Umwelt und die menschliche Gesundheit zu vermeiden. Wenn Sie weitere Informationen zur Entsorgung Ihrer Altgeräte benötigen, wenden Sie sich bitte an die örtlichen Behörden oder städtischen Entsorgungsdienste oder an den Händler, bei dem Sie das Produkt erworben haben.

Polski

Europejska Dyrektywa 2012/19/EU stanowi, że urządzen noszących ten symbol na produkcie i/lub opakowaniu nie wolno wyrzucać razem z niesegregowanymi odpadami komunalnymi. Symbol ten wskazuje, że Produkt winien być utylizowany oddzielnie za pośrednictwem wyznaczonych, mianowanych przez władze rządowe i lokalne, punktów zbiórki odpowiedzialnych za utylizację urządzeń elektrycznych, elektronicznych i innych tego typu. Prawidłowa utylizacja i recykling ma za zadanie zapobiec potencjalnym negatywnym skutkom dla środowiska i zdrowia ludzkiego. Aby uzyskać więcej szczegółowych informacji o sposobach utylizacji starych urządzeń, należy skontaktować się z przedstawicielem władz lokalnych, dostawcą usług utylizacji odpadów lub sklepem, w którym produkt został zakupiony.

Deklaracija zgodnošci

Česky [Czech]	UBIQUITI NETWORKS tímto prohlašuje, že toto UBIQUITI NETWORKS zařízení, je ve shod se základními požadavky a dalšími příslušnými ustanoveními směrnice 1999/5/ES.
Dansk [Danish]	Hermed, UBIQUITI NETWORKS, erklærer at denne UBIQUITI NETWORKS enhed, er i overensstemmelse med de væsentlige krav og øvrige relevante krav i direktiv 1999/5/EF.
Nederlands [Dutch]	Hierbij verklaart UBIQUITI NETWORKS, dat deze UBIQUITI NETWORKS apparaat, in overeenstemming is met de essentiële eisen en de andere relevante bepalingen van richtlijn 1999/5/EG.
English	Hereby, UBIQUITI NETWORKS, declares that this UBIQUITI NETWORKS device, is in compliance with the essential requirements and other relevant provisions of Directive 1999/5/EC.
Eesti [Estonian]	Käesolevaga UBIQUITI NETWORKS kinnitab, et antud UBIQUITI NETWORKS seade, on vastavus olulistele nõuetele ja teistele asjakohastele sätetele direktiivi 1999/5/EÜ.
Suomi [Finnish]	Täten UBIQUITI NETWORKS vakuuttaa, että tämä UBIQUITI NETWORKS laite, on yhdenmukainen olennaisten vaatimusten ja muiden sitä koskevien direktiivin 1999/5/EY.
Français [French]	Par la présente UBIQUITI NETWORKS déclare que l'appareil UBIQUITI NETWORKS, est conforme aux exigences essentielles et aux autres dispositions pertinentes de la directive 1999/5/CE.
Deutsch [German]	Hiermit erklärt UBIQUITI NETWORKS, dass sich dieses UBIQUITI NETWORKS Gerät, in Übereinstimmung mit den grundlegenden Anforderungen und den anderen relevanten Vorschriften der Richtlinie 1999/5/EG befindet.
Ελληνική [Greek]	Δια του παρόντος, UBIQUITI NETWORKS, δηλώνει ότι αυτή η συσκευή UBIQUITI NETWORKS, είναι σε συμμόρφωση με τις βασικές απαιτήσεις και τις λοιπές σχετικές διατάξεις της οδηγίας 1995/5/EK.
Magyar [Hungarian]	Ezennel UBIQUITI NETWORKS kijelenti, hogy ez a UBIQUITI NETWORKS készülék megfelel az alapvető követelményeknek és más vonatkozó 1999/5/EK irányelv rendelkezéseit.
Íslenska [Icelandic]	Hér, UBIQUITI NETWORKS, því yfir að þetta UBIQUITI NETWORKS tæki er í samræmi við grunnkröfur og önnur viðeigandi ákvæði tilskipun 1999/5/EB.
Italiano [Italian]	Con la presente, UBIQUITI NETWORKS, dichiara che questo dispositivo UBIQUITI NETWORKS, è conforme ai requisiti essenziali ed alle altre disposizioni pertinenti della direttiva 1999/5/CE.
Latviski [Latvian]	Ar šo, UBIQUITI NETWORKS, deklarē, ka UBIQUITI NETWORKS ierīce, ir saskaņā ar būtiskajām prasībām un citiem attiecīgiem noteikumiem Direktīvā 1999/5/EK.

Lietuviškai [Lithuanian]	UBIQUITI NETWORKS deklaruoja, kad šis UBIQUITI NETWORKS įrenginys atitinka esminius reikalavimus ir kitas 1999/5/EB Direktyvos nuostatas.
Malti [Maltese]	Hawnhekk, UBIQUITI NETWORKS, tiddikjara li dan il-mezz UBIQUITI NETWORKS huwa konformi mar-rekwiżiti essenzjali u dispozizzjonijiet rilevanti oħrajn ta 'Direttiva 1999/5/KE.
Norsk [Norwegian]	Herved UBIQUITI NETWORKS, erklærer at denne UBIQUITI NETWORKS enheten, er i samsvar med de grunnleggende kravene og andre relevante bestemmelser i direktiv 1999/5/EF.
Polski [Polish]	Niniejszym, Ubiquiti Networks, oświadcza, że urządzenie UBIQUITI NETWORKS, jest zgodny z zasadniczymi wymaganiami oraz pozostałymi stosownymi postanowieniami Dyrektywy 1999/5/WE.
Português [Portuguese]	UBIQUITI NETWORKS declara que este dispositivo UBIQUITI NETWORKS, está conforme com os requisitos essenciais e outras disposições da Directiva 1999/5/CE.
Română [Romanian]	Prin prezenta, UBIQUITI NETWORKS declară că acest dispozitiv UBIQUITI NETWORKS este în conformitate cu cerințele esențiale și alte prevederi relevante ale Directivei 1999/5/CE.
Slovensky [Slovak]	Týmto UBIQUITI NETWORKS, prehlasuje, že toto UBIQUITI NETWORKS zariadenie, je v súlade so základnými požiadavkami a ďalšími relevantnými ustanoveniami smernice 1999/5/ES.
Español [Spanish]	Por medio de la presente UBIQUITI NETWORKS declara que este dispositivo UBIQUITI NETWORKS, cumple con los requisitos esenciales y cualesquiera otras disposiciones aplicables o exigibles de la Directiva 1999/5/CE.
Svenska [Swedish]	Härmed UBIQUITI NETWORKS, intygar att denna UBIQUITI NETWORKS enhet är i överensstämmelse med de väsentliga egenskapskrav och övriga relevanta bestämmelser som framgår av direktiv 1999/5/EG.

Źródła Online

Wsparcie help.ubnt.com

Społeczność community.ubnt.com

Do pobrania downloads.ubnt.com



©2015-2016 Ubiquiti Networks, Inc. All rights reserved. Ubiquiti, Ubiquiti Networks, the Ubiquiti U logo, the Ubiquiti beam logo, and UniFi are trademarks or registered trademarks of Ubiquiti Networks, Inc. in the United States and in other countries. App Store is a service mark of Apple, Inc. Google, Android, and Google Play are trademarks of Google Inc. All other trademarks are the property of their respective owners.