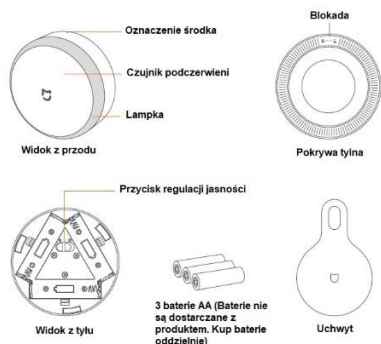


## Mi Motion-Activated Night Light

### Instrukcja obsługi



### Opis produktu

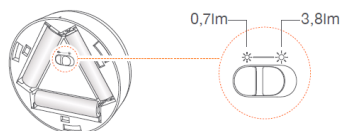


### Używanie urządzenia

#### Otwórz tylną pokrywę

Należy przekręcić tylną pokrywę przeciwnie do ruchu wskazówek zegara, aby ją otworzyć, następnie włożyć 3 baterie AA.

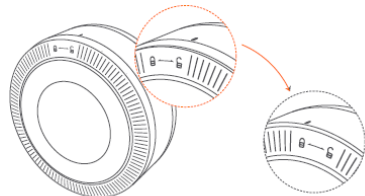
#### Regulacja jasności



#### Blokada tylnej pokrywy

Wyrównać znak środka z ikoną „otwartej kłódki”

Umieść pokrywę na lampce, i przekręć pokrywę, aż do momentu wyrównania się znaku z ikoną „zamkniętej kłódki”

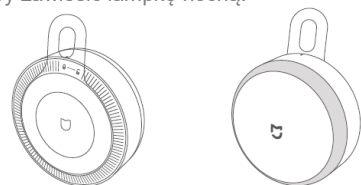


### Montaż lampki

1. Zdjąć folię ochronną z tylnej pokrywy i umieścić lampkę na powierzchni.



2. Zamocować uchwyt do tylnej pokrywy, aby zawiesić lampkę nocną.

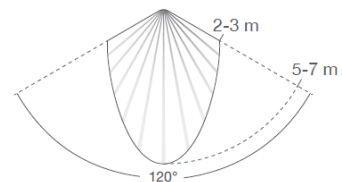


Upewnij się, że znak na lampce jest skierowany bezpośrednio do góry, tak, aby czujnik ruchu mógł działać prawidłowo.

Gdy ruch zostanie wykryty w ciemności, lampka włączy się automatycznie na 15 sekund.

Lampka wykrywa ruch z odległości pomiędzy 5-7 metrów z przodu i 2-3 metry z boku. Kąt pracy wynosi 120°. Skuteczność wykrywania ruchu zależy od temperatury pomieszczenia, kształtu obiektu

i prędkości ruchu.



### Informacje dodatkowe

1. Nie zakrywać czujnika ruchu. Czyścić lampkę miękką ściereczką. Nie używać rozpuszczalników.
2. Nie instalować oświetlenia nocnego w pobliżu źródeł ciepła (klimatyzacja, grzejniki, nawilzacze itd.).
3. Unikać bezpośredniego nasłonecznienia.
4. Podczas instalacji oświetlenia nocnego, upewnij się, że przednie logo nie jest nachylone.
5. Po pewnym okresie czasu, jasność światła w nocy będzie się zmniejszać. To oznacza, że baterie mają niską moc.

### Środki ostrożności

1. Wyłącznie do użytku domowego.
2. Klasa III oprawy oświetleniowej.
3. Nie można wymienić modułu LED.
4. Nie należy demontować produktu. Dioda elektroluminescencyjna może spowodować uszkodzenie oczu.

### Specyfikacja

Model: MJYD01YL  
Waga: 72g  
Moc: 0,25W  
Temperatura pracy: -10~40°C  
Wymiary: 84x84x36mm  
Jasność: 0,7 / 3,8lm

### Informacje dotyczące utylizacji i recyklingu



Symbol ten oznacza, że produkt ten musi być wyrzucony oddzielnie od zwykłego

gospodarstwa domowego, zmarnowanego w momencie jego zakończenia. Uprzejmie prosimy o zwrócenie uwagi na to, czy spoczywa na Państwa obowiązku utylizacji sprzętu elektronicznego w centrach recyklingu, aby pomóc w zachowaniu naturalnych zasobów.

Producent: Qingdao Yeelink Information Technology Co., Ltd  
Adres: 10F-B4, Building B, International Innovation Park, 1 KeYuanWeiYi Road, Laoshan, Qingdao, Shandong Province, People's Republic of China

