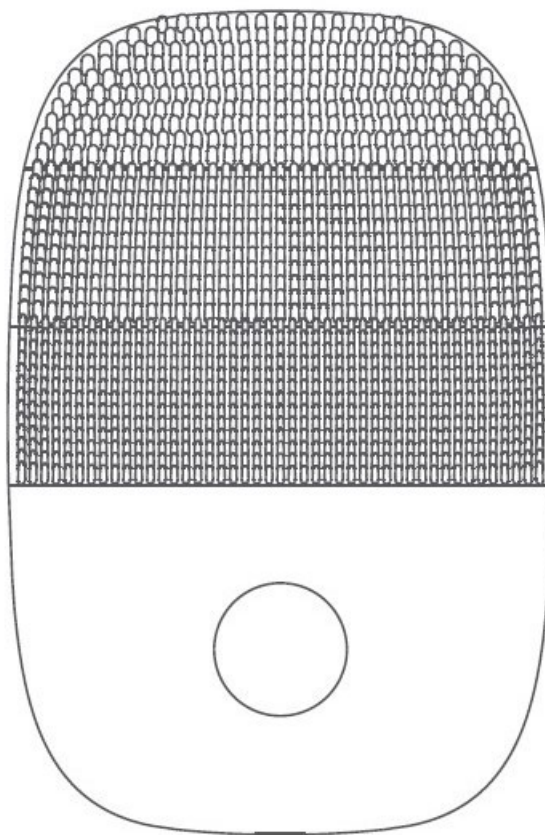




Instrukcja obsługi SZCZOTECZKA SONICZNA DO TWARZY inFace MS2000Pro



CECHY

Pierwszym etapem pielęgnacji skóry jest jej dokładne oczyszczenie. Dzięki urządzeniu profesjonalnie oczyścisz twarz, przygotowując skórę do późniejszej pielęgnacji.

1. Silnik odśrodkowy steruje prędkością obrotową (1200 do 4650 obr./min, a konstrukcja amortyzująca kształtuje uderzenia w momencie buforowania), obracanie działa bezpośrednio poprzez technologię wibracji dźwiękowej. Szczoteczka pomaga usuwać zanieczyszczenia poprzez przesuwanie ich z głębokiej warstwy na powierzchnię skóry, jednocześnie oczyszczając pory.
2. Szczoteczka zapewnia pięciostopniowy tryb masażu oczyszczającego, który można dostosować do różnorodnych potrzeb skóry.

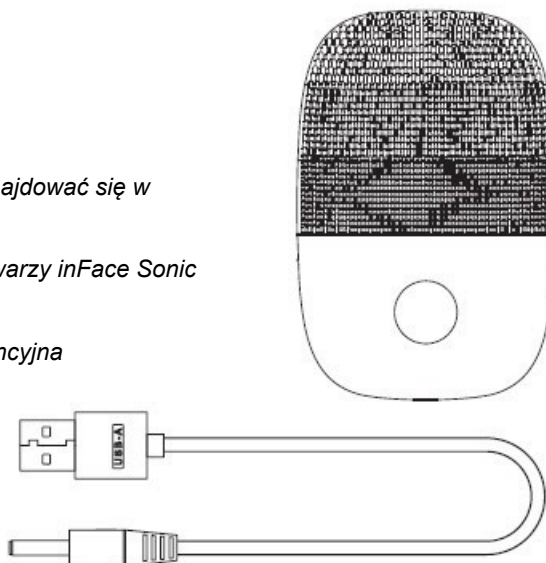
3. Zastosowany w urządzeniu silikon o grubości 4,5 mm otrzymał certyfikat FDA (Amerykańska Agencja ds. Żywności i Leków). Kąt nachylenia konstrukcji od 0 do 15 stopni zapewnia skuteczną pielęgnację i brak uszkodzeń powierzchni skóry.

4. Międzynarodowy certyfikat IPX7 potwierdza wodoodporność urządzenia, które może być myte pod bieżącą wodą. Należy jednak pamiętać, aby urządzenie nie miało kontaktu z wodą podczas ładowania

PREZENTACJA PRODUKTU I ZAWARTOŚĆ OPAKOWANIA

Następujące elementy powinny znajdować się w opakowaniu:

- 1) Szczoteczka do czyszczenia twarzy *inFace Sonic Facial Device*
- 2) Kabel do ładowania
- 3) Instrukcja obsługi i karta gwarancyjna

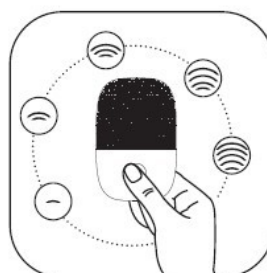
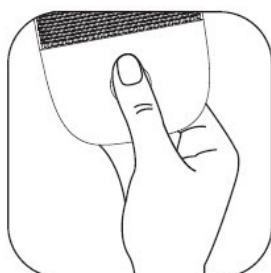


SPECYFIKACJA

Model produktu: MS2000 Pro
Rozmiar produktu: 80 mm x 53 mm x 30,4 mm
Waga netto: około 83g
Pojemność baterii: 400 mAh
Napięcie ładowania: 5V=
Moc ładowania: 1.5 W
Czas ładowania: około 2.5 h
Ciągły czas pracy: około 240 minut
Zakres temperatur pracy: - 10°C ~ 40°C
Materiał wykonana: silikon z certyfikatem FDA

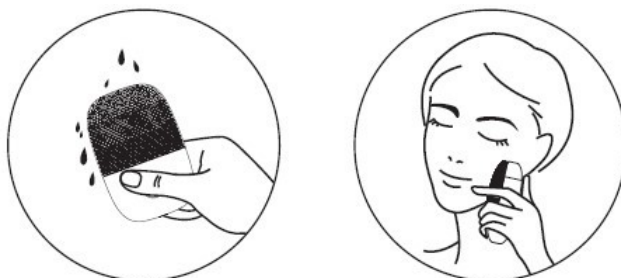
METODA DZIAŁANIA

1. Naciśnij przycisk przez 1,5 sekundy, aby włączyć urządzenie. Produkt wyłączy się automatycznie, jeśli w ciągu 90 sekund nie zostanie wykonana żadna czynność.
2. Krótko naciśnięcie przycisk, aby przełączać poziomy 1 - 5.
3. Naciśnij przycisk przez 1,5 sekundy, aby wyłączyć urządzenie.

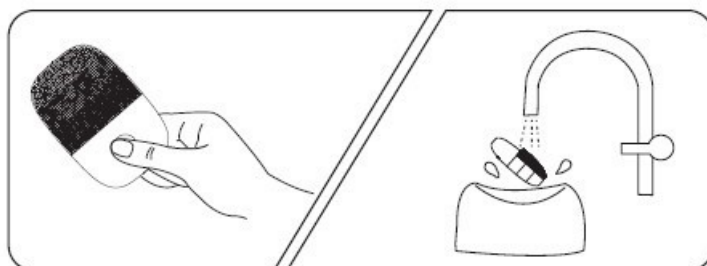


SPOSÓB UŻYCIA

1. Zwilżyć szczoteczkę silikonową, a na twarz nałożyć piankę oczyszczającą.
2. Naciśnij przycisk przez 1,5 sekundy, aby włączyć urządzenie, a następnie naciśnij krótko, aby ustawić odpowiednią intensywność.
3. Przyłóż szczoteczkę do twarzy i przesuwaj ją powoli, pozostając 2-3 sekundy w jednym miejscu.
4. Zmyj resztki piany z twarzy i kontynuuj codzienną pielęgnację.




CZYSZCZENIE URZĄDZENIA



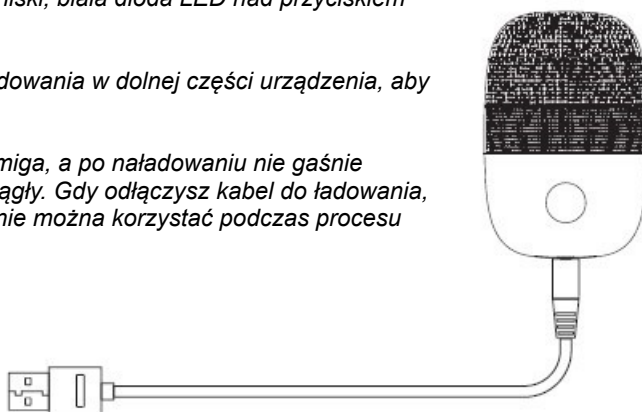
1. Naciśnij przycisk, aby wyłączyć urządzenie, a następnie umyj je czystą wodą.
2. Wytrząśnij wodę z urządzenia, a następnie umieść je na podstawie w wentylowanym, suchym miejscu, nie zakrywając przezroczystej pokrywy.

Uwaga: do czyszczenia produktu nie należy używać rozpuszczalników organicznych, takich jak alkohol, benzyna lub rozcieńczalniki.



METODA ŁADOWANIA

1. Gdy poziom naładowania baterii jest niski, biała dioda LED nad przyciskiem będzie migać.
2. Podłącz adapter USB do interfejsu ładowania w dolnej części urządzenia, aby je naładować.
3. Podczas ładowania biała dioda LED miga, a po naładowaniu nie gaśnie automatycznie, tylko świeci w sposób ciągły. Gdy odłączysz kabel do ładowania, biała dioda LED zgaśnie. Z urządzenia nie można korzystać podczas procesu ładowania.



ŚRODKI OSTROŻNOŚCI

1. Przed użyciem produktu należy dokładnie zapoznać się z instrukcją.
2. Produkt wibruje podczas pracy. Jeśli czujesz dyskomfort, naciśnij krótko przycisk, aby dostosować intensywność pracy lub przerwij użytkowanie.
3. W przypadku problemów skórnych, trądziku, ran, zabiegów zachowaj ostrożność i postępuj zgodnie z zaleceniami lekarza.
4. W przypadku skóry wrażliwej należy używać najniższego poziomu intensywności.
5. Kobiety w ciąży powinny skonsultować się z lekarzem przed użyciem urządzenia.
6. Produktu nie należy stosować zbyt długo pod prysznicem lub w wannie.
7. Produktu nie należy moczyć długo w wodzie.
8. Nie należy korzystać z produktu podczas trwającego procesu ładowania.
9. Nie wystawiaj urządzenia na działanie promieni słonecznych, które mają negatywny wpływ na silikon i zmniejszają żywotność.
10. Do czyszczenia urządzenia nie należy używać rozpuszczalników organicznych, takich jak alkohol, benzyna lub rozcieńczalniki.
11. Podczas czyszczenia urządzenia należy wyłączyć zasilanie.
12. Urządzenie należy trzymać poza zasięgiem dzieci.
13. Osoby po przebytych operacjach twarzy mogą stosować urządzenie wyłącznie pod nadzorem lekarza.
14. Po każdym użyciu wyczyścić urządzenie.
15. Podczas pierwszego użycia zaleca się rozładować baterię i naładować ją do pełna.
16. Prawo do ostatecznej interpretacji urządzenia należy do Shenzhen inFace Technology Co., Ltd..

NAJCZĘSTSZE PROBLEMY

W przypadku wystąpienia jakichkolwiek problemów podczas użytkowania prosimy o sprawdzenie nieprawidłowości zgodnie z poniższą tabelą. Jeśli nie możesz rozwiązać problemów, skontaktuj się z obsługą po sprzedażową.

PROBLEM/PYTANIE	ROZWIĄZANIE
Podczas użytkowania urządzenie wyłączy się automatycznie, jeśli nie zostanie wykonana żadna operacja w ciągu 90 sekund.	Włącz ponownie urządzenie.
Podczas użytkowania podrażnienie wywołane wibracjami dźwiękowymi może powodować dyskomfort skóry.	Dostosuj intensywność pracy urządzenia do potrzeb swojej skóry.
Jak często można korzystać z urządzenia?	Stosować raz dziennie lub co drugi dzień, dostosowując intensywność pracy do kondycji skóry. Za pomocą urządzenia można usuwać codzienny makijaż.
Jakich produktów do mycia twarzy można stosować z urządzeniem?	Zalecanie jest produktów myjących o dużej zawartości piany dobranych odpowiednio do rodzaju skóry.

METODA KONSERWACJI

1. Jeśli urządzenie nie będzie używane przez dłuższy czas, należy je oczyścić i przechowywać w suchym i wentylowanym miejscu.
2. Urządzenie należy przechowywać w miejscu niedostępnym dla dzieci.

GWARANCJA

1. Urządzenie (z wyłączeniem akcesoriów, takich jak pudełka do przechowywania i kable do ładowania) objęte jest roczną gwarancją od daty zakupu.
2. Polityka zwrotu i wymiany urządzenia inFace jest zgodna ze standardem usług "New Guarantees National Policy (Chiny)".
3. W przypadku uszkodzenia materiału silikonowego, proszę unikać ekspozycji na słońce.
4. Jeśli po otwarciu pudełka wystąpią jakiegokolwiek problemy z jakością urządzenia, jak najszybciej skontaktuj się z obsługą z obsługą po sprzedażową.

PRZYCZYNY OGRANICZENIA GWARANCJI

1. Nieprzestrzeganie zasad użytkowania lub konserwacji urządzenia zgodnie z instrukcją obsługi produktu;
2. Naprawiane urządzenia przez nieautoryzowane serwisy.
3. Bezpłatne akcesoria i opakowania zewnętrzne nie podlegają obsłudze gwarancyjnej.
4. Uszkodzenia spowodowane przez klęski żywiołowe i inne siły wyższe.
5. Uszkodzenia urządzenia spowodowane wypadkiem lub czynnikiem ludzkim (w tym błąd obsługi, nieprawidłowe włożenie i wyjęcie, zadrapanie, demontaż, niewłaściwe napięcie wejściowe itp.)

W przypadku jakichkolwiek zmian na powyższej liście, obowiązują nowe przepisy firmy lub regulacje prawne danego kraju. W celu uzyskania szczegółowych warunków gwarancji prosimy o kontakt z krajową infolinią serwisową.

KARTA GWARANCYJNA

Numer produktu:

Data zakupu:

Nazwa klienta:

Adres klienta:

Numer telefonu:

Nazwa produktu:

Informacje o sprzedawcy:

Numer zamówienia:

Opis usterki:

(Wypełnij dane z karty gwarancyjnej przy zgłaszaniu się do serwisu naprawczego. Okres gwarancji na produkt wynosi jeden rok).



Please Scan the QR code to
re-view the User Manual



WeChat
Official Account



Service WetChat

Informacje o firmie: Shenzhen Migoo Smart Co, Ltd.
Adres: Rm.807, Building U6, Junxiang U8 Intelligent
Manufacturing Industrial Park, Gushu Community,
Xixiang Sub-District, Bao'an District,
Shenzhen, Chiny

E-mail: service@migoosmart.com

Kod pocztowy: 518000

*Prawo do ostatecznej interpretacji należy do Shenzhen Migoo Smart Co., Ltd.
(15:18)