



## Ultradźwiękowe urządzenie do peelingu kawitacyjnego Instrukcja obsługi

Szanowni Użytkownicy,  
inFace Ultrasonic Ion Cleansing Instrument jest ultradźwiękowym urządzeniem do peelingu kawitacyjnego, które zostało zaprojektowane i wyprodukowane przez Shenzhen inFace Technology Co., Ltd., firmę powiązaną z Shenzhen Migoo Smart Co., Ltd.. Od momentu powstania jest dla nas najważniejsze, by produkty były praktyczne, funkcjonalne i bezpieczne. Tworzymy innowacyjne inteligentne urządzenia bazujące na najnowszych technologiach.

### ŚRODKI OSTROŻNOŚCI

Proszę dokładnie przeczytać instrukcję obsługi i zachować ją na przyszłość.  
Produkt jest przeznaczony wyłącznie do użytku osobistego.

- Jeśli kabel do ładowania jest uszkodzony, można użyć innego kabla do ładowania typu C.
- Jeśli odczuwasz ból lub skóra jest nadwrażliwa, natychmiast zaprzestań używania produktu.
- Przed przystąpieniem do czyszczenia i konserwacji produkt należy wyłączyć.
- Dzieci nie mogą korzystać z produktu.
- Nie używaj produktu w pobliżu materiałów łatwopalnych (alkohol, benzyna, zmywacz do paznokci, spray itp.).
- Jeśli produkt zostanie uszkodzony w wyniku upadku lub uderzenia, należy zaprzestać jego używania.
- Nie należy demontować ani naprawiać produktu samodzielnie. Prosimy o kontakt z serwisem po sprzedażowym w sprawach dotyczących konserwacji.
- Urządzenie należy ładować za pomocą oryginalnego kabla znajdującego się w zestawie. Upewnij się, że napięcie w gniazdku jest zgodne ze specyfikacją techniczną.
- Urządzenie należy okresowo czyścić, aby uniknąć gromadzenia się zanieczyszczeń.
- Produkt nie jest wodoodporny, nie należy przechowywać go w łazience lub innych wilgotnych miejscach. Urządzenia nie można zanurzać w wodzie ani płukać bezpośrednio pod kranem.



### Z urządzenia nie powinny korzystać następujące osoby:

- Kobiety w ciąży lub kobiety w trakcie miesiączki.
- Osoby z chorobami skóry, alergiami, zapaleniem skóry i oparzeniem słonecznym.
- Osoby z uszkodzeniem skóry, egzemą, obrzękami itp.
- Osoby w trakcie rekonwalescencji po zabiegach.
- Osoby, które miały operację plastyczną lub operację chirurgiczną.
- Osoby po zabiegach laserowego odmładzania, dermabrazji, a także podczas gojenia się ran.
- Pacjenci z wrodzonymi chorobami serca.
- Osoby z zaburzeniami nerwu twarzonego.
- Osoby pijące alkohol, zażywające leki, w złym stanie zdrowia lub przemęczone.


## FUNKCJE

- Głębokie oczyszczanie
- Lifting i ujędrnianie
- Przygotowanie skóry do zastosowania preparatów odżywczych
- Nawilżenie i blask

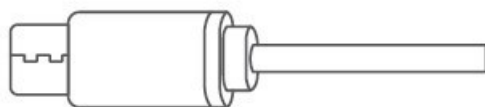
## ZAWARTOŚĆ OPAKOWANIA

W opakowaniu powinny znajdować się następujące elementy:

1. Kabel ładowający typu C x1
2. Urządzenie inFace Ultrasonic Ion Cleansing x1
3. Instrukcja obsługi x1



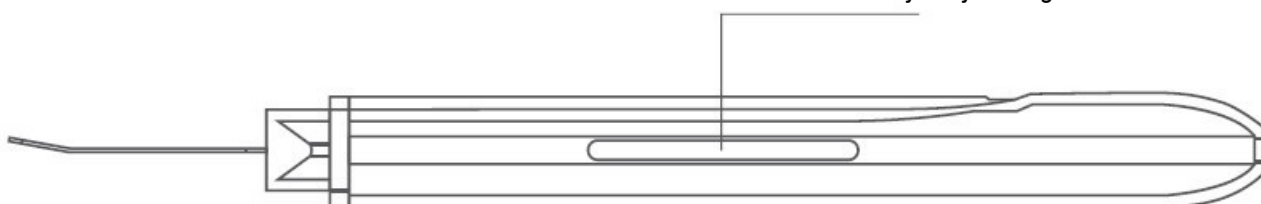
## PREZENTACJA PRODUKTU

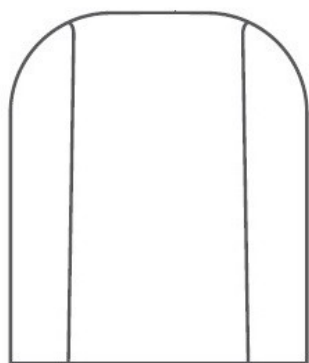


Kabel ładowający Typ-C

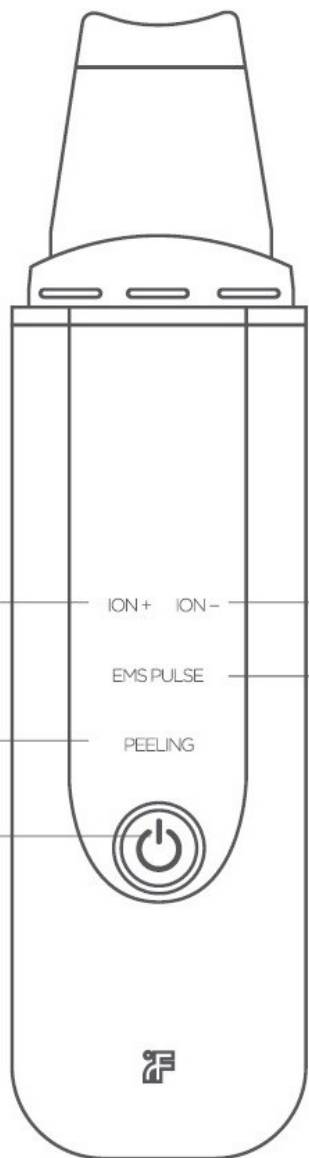


Pasek czujnika jonowego





Ostona przeciwpylowa



Głębokie  
oczyszczanie jonami  
dodatnimi

ION+ ION-

Sonoforeza za pomocą  
ujemnych jonów

Oczyszczanie  
ultradźwiękowe

EMS PULSE

Masaż EMS PULSE

Włączanie/wyłączanie  
(przycisk przełączania  
funkcji)

PEELING



Gniazdo ładowania  
Typ-C



### Metoda działania:

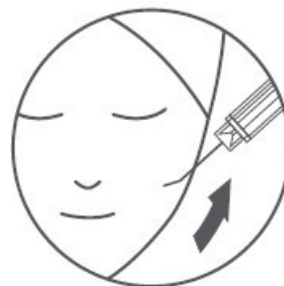
- naciśnięcie przez 1,5 sekundy - włączenia zasilania;
- krótkie naciśnięcie - przełączanie trybów;
- naciśnięcie przez 1,5 sekundy - wyłączenia zasilania.

## TRYBY

### - CZYSZCZENIE

Tryb oczyszczania ultradźwiękowego (PEELING)  
(stosować z produktami do mycia twarzy)

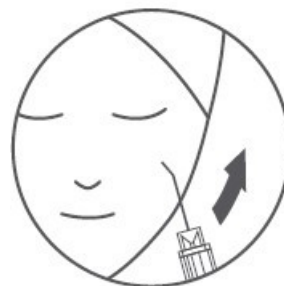
1. Zwilż twarz ciepłą wodą i użyj płynu do mycia twarzy, aby wytworzyć pianę.
2. Naciśnij przycisk, aby włączyć urządzenie, domyślnie ustawiony jest tryb PEELING.
3. Trzymaj łopatkę wygiętą stroną blisko twarzy, a rączką do góry. Przesuwaj łopatkę powoli z dołu do góry przez 3 minuty.



### - GŁĘBOKIE OCZYSZCZANIE

Tryb głębokiego oczyszczania jonami dodatnimi (ION+) (stosować z tonikiem/balsamem)

1. Nałóż odpowiedni tonik/balsam na twarz.
2. Naciśnij krótko przycisk, aby wybrać tryb ION+.
3. Trzymaj łopatkę wygiętą stroną blisko twarzy, a rączką do dołu. Przesuwaj łopatkę powoli z dołu do góry przez 3 minuty, a następnie umyj twarz ciepłą wodą.



### - SONOFOREZA

Tryb sonoforezy za pomocą jonów ujemnych (ION-) (stosować z esencjami/emulsjami/maskami)

1. Nałóż odpowiednią esencję/emulsję na twarz.
2. Wybierz tryb ION-.
3. Trzymaj łopatkę płaską stroną blisko twarzy (wygiętą stroną na zewnątrz), a rączką do dołu. Przesuwaj końcówkę powoli z góry na dół, masując twarz przez 3 minuty.



### - MASAŻ ŁAGODZĄCY

Tryb masażu EMS (EMS PULSE) (stosować z kremem ujędrniającym)

1. Zwilż twarz.
2. Wybierz tryb EMS PULS.
3. Trzymaj łopatkę płaską stroną blisko twarzy (wygiętą stroną na zewnątrz), a rączką do dołu. Przesuwaj łopatkę powoli z góry na dół, wykonując kojący masaż przez 3 minuty.

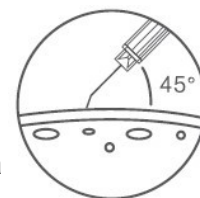


## PORADY DOTYCZĄCE PRAWIDŁOWEGO KORZYSTANIA Z URZĄDZENIA

- Podczas korzystania z urządzenia pasek czujnika jonowego powinien znajdować się z boku, a łopatką musi pozostawać w stałym kontakcie ze skórą, aby zapewnić prawidłowe działanie

systemu EMS i funkcji jonowej.

- Kąt nachylenia łopatki powinien wynosić około 45 stopni (patrz rysunek obok)



- Nie należy trzymać łopatki w tym samym punkcie przez dłuższy czas, należy ją powoli przesuwać.

- W przypadku wystąpienia stanów zapalnych skóry, należy zaprzestać stosowania do momentu ustąpienia objawów.

- Z urządzenia należy korzystać 2-3 razy w tygodniu. Nie należy tego robić kilka razy dziennie.

- Trzymaj urządzenie w czystości, zarówno podczas zabiegów, jak i w trakcie przechowywania.

## CZYSZCZENIE I KONSERWACJA

Nie należy czyścić urządzenia ostrymi przedmiotami, środkami żrącymi, lotnymi, a także produktami zawierającymi silne kwasy i zasady.

Należy delikatnie wytrzeć urządzenie miękką i wilgotną ściereczką lub płatkami kosmetycznymi.

Nie należy spłukiwać urządzenia bezpośrednio wodą.

Jeśli urządzenie nie jest używane przez dłuższy czas (około 3 miesiące), należy go w pełni naładować, aby uniknąć uszkodzenia baterii.

## SERWIS POSPRZEDAŻOWY

1. inFace zapewnia roczną gwarancję na swoje produkty zgodnie ze standardem usług "New Three Guarantees National Policy (China)". Okres gwarancji rozpoczyna się od daty zakupu.

2. W okresie gwarancyjnym świadczymy usługi wymiany części lub całego produktu z powodu wad materiałowych lub procesu produkcyjnego.

3. Aby ubiegać się o gwarancję, należy dostarczyć sprzedawcy produkt oraz fakturę potwierdzającą datę zakupu.

4. Serwis gwarancyjny nie obejmuje:

a. Uszkodzeń spowodowanych niewłaściwą obsługą, np. użyciem niewłaściwego zasilacza, niewłaściwego gniazdka.

b. Procesu starzenia się i zużycia produktu wynikających z normalnego użytkowania.

c. Problemów spowodowanych użytkowaniem w innych celach, niewłaściwą obsługą, nieprofesjonalną naprawą lub użyciem akcesoriów innych firm.

## OCHRONA ŚRODOWISKA

1. Produkt, opakowania i akcesoria są wykonane z materiałów nadających się do recyklingu.

2. Odpady należy segregować, aby ułatwić ich recykling.



## PRZETWARZANIE ODPADÓW

Produkt nie może być wyrzucany z pozostałymi odpadami domowymi po zakończeniu okresu użytkowania. Należy skontaktować się z władzami lokalnymi w celu dokonania recyklingu zgodnie z klasyfikacją odpadów.

## DANE TECHNICZNE

Nazwa produktu: Ultradźwiękowe urządzenie do peelingu kawitacyjnego

Pojemność baterii: 500 mA

Napięcie robocze: 3.7 V=.

Moc znamionowa: 1.5 W

Rozmiar produktu: 172 x 42 x 15 mm

Rozmiar opakowania: 220 x 63 x 40 mm

Waga netto: około 85g

**Uwaga:**

Instrukcja i zawarte w niej informacje i rysunki mają charakter poglądowy.

Ze względu na nieustanne doskonalenie produktów firma zastrzega sobie prawo do dokonywania zmian bez wcześniejszego powiadomienia.

**KARTA GWARANCYJNA**

Numer produktu:

Data zakupu:

Nazwa klienta:

Adres klienta:

Numer telefonu:

Nazwa produktu:

Informacje o sprzedawcy:

Numer zamówienia:

Opis usterki:

(Wypełnij dane z karty gwarancyjnej przy zgłaszaniu się do serwisu naprawczego. Okres gwarancji na produkt wynosi jeden rok).

Informacje o firmie: Shenzhen Migoo Smart Co, Ltd.

Adres: Rm.807, Building U6, Junxiang U8 Intelligent  
Manufacturing Industrial Park, Gushu Community,  
Xixiang Sub-District, Bao'an District,  
Shenzhen, Chiny

E-mail: [service@migoosmart.com](mailto:service@migoosmart.com)

Kod pocztowy: 518000

\*Prawo do ostatecznej interpretacji należy do Shenzhen Migoo Smart Co., Ltd.  
(15:18)



WetChat  
Official Account



Service WetChat